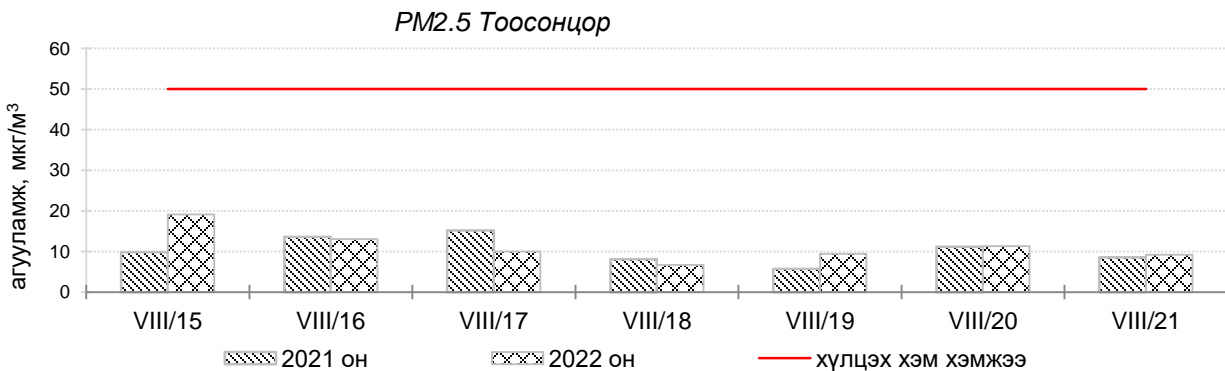
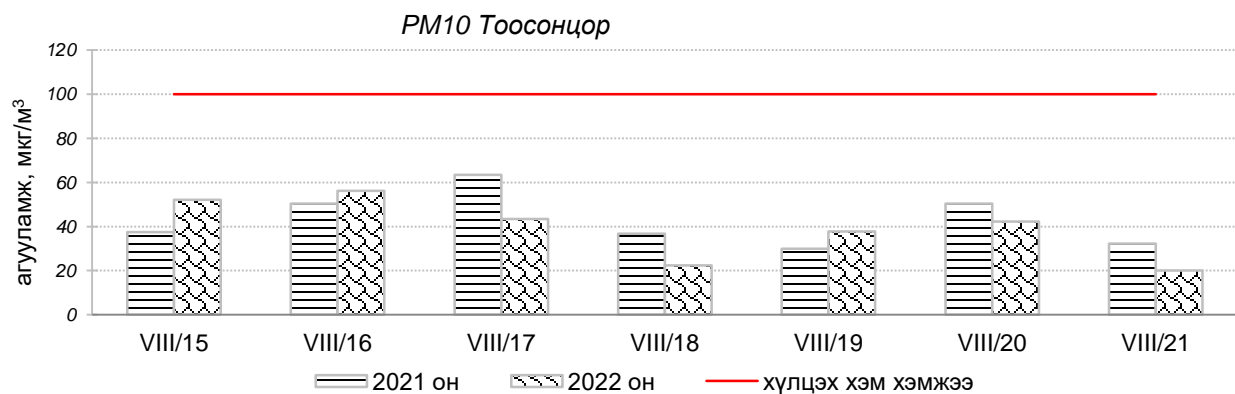
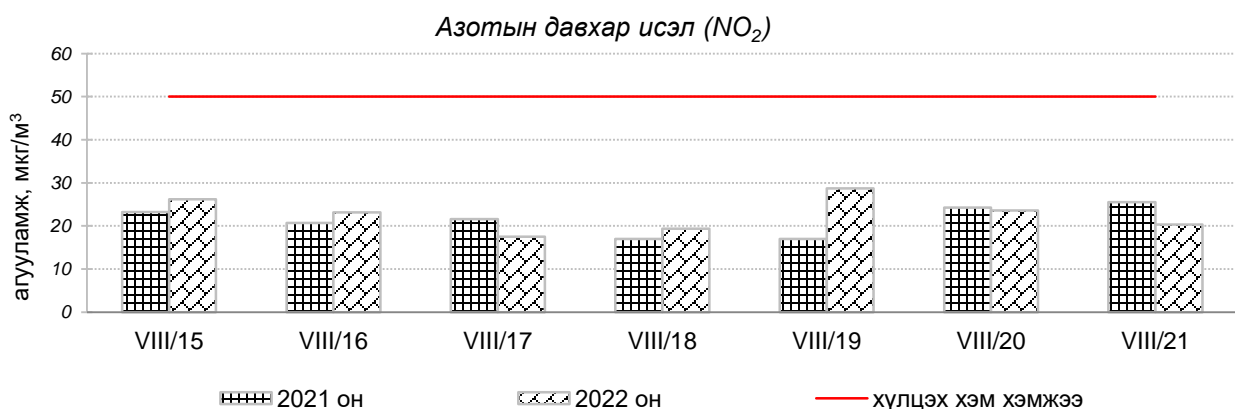
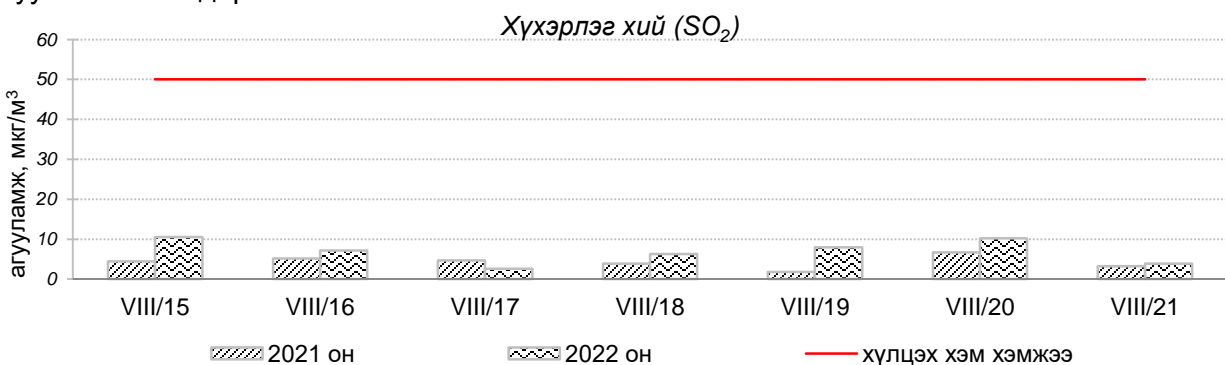


Улаанбаатар хотын агаарын чанарын өнгөрсөн 7 хоногийн мэдээ
/2022 оны 8 дугаар сарын 15-аас 21-ний өдөр/

Улаанбаатар хотын агаарт түгээмэл бохирдуулах бодис хүхэрлэг хий /SO₂/, азотын давхар исэл /NO₂/, тоосонцор /PM10, PM2.5/, нүүрстөрөгчийн дутуу исэл /CO/, озон /O₃-ы агууламжийг тодорхойллоо.



Улаанбаатар хотын өнгөрсөн 7 хоногийн агаарын чанар,
2022 оны 8 дугаар сарын 15-аас 21-ний өдөр
/2021 оны мөн үетэй харьцуулснаар/

№	Бохирдуулах бодисын нэр	MNS 4585:2016	7 хоногийн дундаж агууламж, мкг/м ³		24 цагийн дунджаар хамгийн их агууламж, мкг/м ³		Стандартаас давсан тохиолдлын тоо, хувиар		Стандартаас давсан, хамгийн их агууламж илэрсэн харуул
		Хүлцэх хэм хэмжээ мкг/м ³	2021 он	2022 он	2021 он	2022 он	2021 он	2022 он	
1	Хүхэрлэг хий (SO ₂)	50	4 мкг/м ³	7 мкг/м ³	12 мкг/м ³	42 мкг/м ³	0 %	0 %	АЧС-аас давсан тохиолдол байхгүй
2	Азотын давхар исэл (NO ₂)	50	22 мкг/м ³	23 мкг/м ³	57 мкг/м ³	56 мкг/м ³	8 %	10 %	Баруун 4-н зам орчим АЧС-аас 1.1 дахин их
3	PM10 Тоосонцор	100	43 мкг/м ³	39 мкг/м ³	118 мкг/м ³	108 мкг/м ³	3 %	3 %	100-н айл орчим АЧС-аас 1 дахин их
4	PM2.5 Тоосонцор	50	10 мкг/м ³	11 мкг/м ³	41 мкг/м ³	31 мкг/м ³	0 %	0 %	АЧС-аас давсан тохиолдол байхгүй
5	Нүүрстөрөгчийн дутуу исэл (CO)	10000	327 мкг/м ³	249 мкг/м ³	901 мкг/м ³	812 мкг/м ³	0 %	0 %	АЧС-аас давсан тохиолдол байхгүй
6	Озон (O ₃)	100	33 мкг/м ³	22 мкг/м ³	65 мкг/м ³	46 мкг/м ³	0 %	0 %	АЧС-аас давсан тохиолдол байхгүй

Улаанбаатар хотын өнгөрсөн 7 хоногийн цаг агаар,
2022 оны 8 дугаар сарын 15-аас 21-ний өдөр
/2021 оны мөн үетэй харьцуулснаар/

№	Цаг агаарын үзүүлэлт	2021 он	2022 он	Тайлбар
1	Дундаж температур, °C	17.5 °C	15.3 °C	2.2 °C-аар бага
2	Салхины дундаж хурд, м/с	2.9 м/с	2.1 м/с	0.8 м/с-ээр бага салхитай
3	Хур тунадасны хэмжээ, мм	9.5 мм	23.9 мм	23.9 мм хур тунадастай

Улаанбаатар хотын агаарын чанарын индексийн мэдээ
/2022 оны 8 дугаар сарын 15-аас 21-ний өдөр/

	Гэр хороолол орчим								Орон сууцны хороолол	Автозам орчим		Үйлдвэрийн бүс			Алслагдмал бүс
	1-р хороолол	100-н айл	Толгойт	Нисэх	Зурагт	Баян-хошуу	Хайлааст	5-н буудал	13-р хороолол	Баруун 4 зам	Амгалан	Цахилгаан станц	Мишээл экспо	Зайсан	Ургах наран
2022.08.15										NO ₂					
2022.08.16										NO ₂		PM10			
2022.08.17		PM10													
2022.08.18															
2022.08.19										NO ₂					
2022.08.20										NO ₂					
2022.08.21															

Агаарын чанарын индекс	Агаарын чанарын ангилал	Эрүүл мэндэд үзүүлэх нөлөөлөл
0 - 50	Цэвэр	Хүний эрүүл мэндэд сөрөг нөлөөгүй.
51-100	Хэвийн	Агаарын чанарын стандартын шаардлага хангана. Гэхдээ зарим хэт мэдрэг хүмүүст амьсгалын замын өвчний шинж тэмдэг илрэх магадлалтай.
101 – 200	Бага бохирдолтой	Хэт мэдрэг хүмүүсийн эрүүл мэндэд сөрөг нөлөөлөл илэрнэ. Зүрх судас, амьсгалын замын архаг өвчтэй, ялангуяа гуурсан хоолойн багтраа өвчтэй хүмүүс нөлөөлөлд илүү өртөнө.
201 – 300	Бохирдолтой	Хүний эрүүл мэндэд сөрөг нөлөөлөл илэрч эхэлнэ. Хэт мэдрэг хүмүүсийн эрүүл мэндэд сөрөг нөлөөлөл хүндээр илэрнэ.
301- 400	Их бохирдолтой	Удаан хугацаагаар гадаа байхад хүний эрүүл мэндэд мэдэгдэхүйц сөрөг нөлөөлөл үзүүлж болно.
401-500	Маш их бохирдолтой	Хүний эрүүл мэндэд сөрөг нөлөөтэй.

Өнгөрсөн 7 хоног буюу 2022 оны 8 дугаар сарын 15-аас 21-ний өдрийн агаарын чанарын хяналт шинжилгээний дүнгээр Улаанбаатар хотын агаарын чанар 1-р хороолол, 100-н айл, Хайлааст, 5-н буудал, 13-р хороолол, Цахилгаан станц, Мишээл экспо, Зайсан, Ургах наран хороолол орчим “Цэвэр” болон “Хэвийн”, Зарим өдрүүдэд Баруун 4-н зам орчим “Бага бохирдолтой” түвшинд хүрсэн байна.

**ЦАГ УУР, ОРЧНЫ ШИНЖИЛГЭЭНИЙ ГАЗАР
ОРЧНЫ ШИНЖИЛГЭЭНИЙ ХЭЛТЭС**